






## ИНФОРМАЦИЯ

Покрытие	: Ламинат
Аксессуары	: Нержавеющая сталь
Потолок	: Лазерная резка
Пол	: Гранит
Зеркала	: Половинный размер




## ИНФОРМАЦИЯ

Покрытие	: Ламинат
Аксессуары	: Нержавеющая сталь
Потолок	: Лазерная резка
Пол	: Гранит
Зеркала	: Полноразмерный вариант



## ИНФОРМАЦИЯ

Покрытие	: Ламинат
Аксессуары	: Нержавеющая сталь
Потолок	: Лазерная резка
Пол	: Гранит
Зеркала	: Полноразмерный вариант



## ИНФОРМАЦИЯ


Покрытие : Ламинат

Аксессуары : Нержавеющая сталь

Потолок : Лазерная резка


Пол : Гранит

Зеркала : Половинный размер



## ИНФОРМАЦИЯ

Покрытие	: Ламинат
Аксессуары	: Нержавеющая сталь
Потолок	: Лазерная резка
Пол	: Гранит
Зеркала	: Полноразмерный вариант



## ИНФОРМАЦИЯ

Покрытие : Ламинат

Аксессуары : Нержавеющая сталь

Потолок : Лазерная резка

Пол : Гранит


Зеркала : Половинный размер



## ИНФОРМАЦИЯ

Покрытие	: Ламинат
Аксессуары	: Нержавеющая сталь
Потолок	: Лазерная резка
Пол	: Гранит
Зеркала	: Полноразмерный вариант





## ИНФОРМАЦИЯ


Покрытие : Ламинат

Аксессуары : Нержавеющая сталь

Потолок : Лазерная резка

Пол : Гранит

Зеркала : Половинный размер



### ИНФОРМАЦИЯ

Покрытие	: Ламинат
Аксессуары	: Нержавеющая сталь
Потолок	: Лазерная резка
Пол	: Гранит
Зеркала	: Половинный размер



## ИНФОРМАЦИЯ


Покрытие : Ламинат

Аксессуары : Нержавеющая сталь

Потолок : Лазерная резка


Пол : Гранит

Зеркала : Полноразмерный вариант



**ИНФОРМАЦИЯ**

Покрытие	: Ламинат
Аксессуары	: Нержавеющая сталь
Потолок	: Лазерная резка
Пол	: Гранит
Зеркала	: Полноразмерный вариант



## ИНФОРМАЦИЯ


Покрытие : Ламинат

Аксессуары : Нержавеющая сталь

Потолок : Лазерная резка


Пол : Гранит

Зеркала : Полноразмерный вариант



## ИНФОРМАЦИЯ

Покрытие	: Ламинат
Аксессуары	: Нержавеющая сталь
Потолок	: Лазерная резка
Пол	: Гранит
Зеркала	: Полноразмерный вариант



## ИНФОРМАЦИЯ


Покрытие	: Ламинат
Аксессуары	: Нержавеющая сталь
Потолок	: Лазерная резка
Пол	: Гранит
Зеркала	: Полноразмерный вариант



## ИНФОРМАЦИЯ


Покрытие	: Ламинат
Аксессуары	: Нержавеющая сталь
Потолок	: Лазерная резка
Пол	: Гранит
Зеркала	: Половинный размер






## ИНФОРМАЦИЯ

Покрытие	: Ламинат
Аксессуары	: Нержавеющая сталь
Потолок	: Лазерная резка
Пол	: Гранит
Зеркала	: Полноразмерный вариант




## ИНФОРМАЦИЯ

Покрытие	: Ламинат + Нержавеющая сталь
Аксессуары	: Нержавеющая сталь
Потолок	: Лазерная резка
Пол	: Гранит
Зеркала	: Половинный размер



## ИНФОРМАЦИЯ

Покрытие	: Ламинат
Аксессуары	: Нержавеющая сталь
Потолок	: Лазерная резка
Пол	: Гранит
Зеркала	: Полноразмерный вариант



## ИНФОРМАЦИЯ

Покрытие	: Ламинат + Нержавеющая сталь
Аксессуары	: Нержавеющая сталь
Потолок	: Лазерная резка
Пол	: Гранит
Зеркала	: Половинный размер



## ИНФОРМАЦИЯ


Покрытие : Ламинат + Нержавеющая сталь

Аксессуары : Нержавеющая сталь

Потолок : Лазерная резка


Пол : Гранит

Зеркала : Полноразмерный вариант



## ИНФОРМАЦИЯ

Покрытие	: Декоративная нержавеющая сталь
Аксессуары	: Нержавеющая сталь
Потолок	: Лазерная резка
Пол	: Гранит
Зеркала	: Полноразмерный вариант



## ИНФОРМАЦИЯ

Покрытие : Декоративная нержавеющая сталь

Аксессуары : Нержавеющая сталь

Потолок : Лазерная резка

Пол : Гранит


Зеркала : Полноразмерный вариант



## ИНФОРМАЦИЯ


Покрытие	: Нержавеющая сталь
Аксессуары	: Нержавеющая сталь
Потолок	: Лазерная резка
Пол	: Гранит
Зеркала	: Полноразмерный вариант





## ИНФОРМАЦИЯ

Покрытие	: Нержавеющая сталь
Аксессуары	: Нержавеющая сталь
Потолок	: Лазерная резка
Пол	: Гранит
Зеркала	: Полноразмерный вариант




## ИНФОРМАЦИЯ

Покрытие	: Декоративная нержавеющая сталь
Аксессуары	: Нержавеющая сталь
Потолок	: Лазерная резка
Пол	: Гранит
Зеркала	: Полноразмерный вариант




## ИНФОРМАЦИЯ

Покрытие	: Нержавеющая сталь
Аксессуары	: Нержавеющая сталь
Потолок	: Лазерная резка
Пол	: Гранит
Зеркала	: Полноразмерный вариант



## ИНФОРМАЦИЯ

Покрытие	: Декоративная нержавеющая сталь
Аксессуары	: Декоративная нержавеющая сталь
Потолок	: Лазерная резка
Пол	: Гранит
Зеркала	: Половинный размер




## ИНФОРМАЦИЯ

Покрытие	: Декоративная нержавеющая сталь
Аксессуары	: Декоративная нержавеющая сталь
Потолок	: Лазерная резка
Пол	: Гранит
Зеркала	: Половинный размер




## ИНФОРМАЦИЯ

Покрытие	: Декоративная нержавеющая сталь
Аксессуары	: Декоративная нержавеющая сталь
Потолок	: Лазерная резка
Пол	: Гранит
Зеркала	: Полноразмерный вариант



## ИНФОРМАЦИЯ


Покрытие	: Декоративная нержавеющая сталь
Аксессуары	: Декоративная нержавеющая сталь
Потолок	: Лазерная резка
Пол	: Гранит
Зеркала	: Полноразмерный вариант



## ИНФОРМАЦИЯ


Покрытие	: Ламинат + Слоеное стекло
Аксессуары	: Нержавеющая сталь
Потолок	: Лазерная резка
Пол	: Гранит
Зеркала	: Половинный размер






## ИНФОРМАЦИЯ

Покрытие	: Ламинат + Слоеное стекло
Аксессуары	: Нержавеющая сталь
Потолок	: Лазерная резка
Пол	: Гранит
Зеркала	: Полноразмерный вариант




## ИНФОРМАЦИЯ

Покрытие	: Ламинат + Слоеное стекло
Аксессуары	: Нержавеющая сталь
Потолок	: Лазерная резка
Пол	: Гранит
Зеркала	: Половинный размер




## ИНФОРМАЦИЯ

Покрытие	: Ламинат + Слоеное стекло
Аксессуары	: Нержавеющая сталь
Потолок	: Лазерная резка
Пол	: Гранит
Зеркала	: Полноразмерный вариант



## ИНФОРМАЦИЯ

Покрытие	: Ламинат + Слоеное стекло
Аксессуары	: Нержавеющая сталь
Потолок	: Лазерная резка
Пол	: Гранит
Зеркала	: Полноразмерный вариант



## ИНФОРМАЦИЯ

Покрытие : Ламинат + Слоеное стекло

Аксессуары : Нержавеющая сталь

Потолок : Лазерная резка


Пол : Гранит

Зеркала : Полноразмерный вариант



## ИНФОРМАЦИЯ

Покрытие	: Ламинат + Слоеное стекло
Аксессуары	: Декоративная нержавеющая сталь
Потолок	: Лазерная резка
Пол	: Гранит
Зеркала	: Полноразмерный вариант



### ИНФОРМАЦИЯ

Покрытие	: Ламинат
Аксессуары	: Нержавеющая сталь
Потолок	: Лазерная резка
Пол	: Гранит
Зеркала	: Половинный размер

## E4800

Серия

Планировка кабины лифта Арочный лифт



[www.archlift.ru](http://www.archlift.ru)

### ИНФОРМАЦИЯ

Покрытие	: Ламинат
Аксессуары	: Нержавеющая сталь
Потолок	: Лазерная резка
Пол	: Гранит
Зеркала	: Половинный размер




# КОНЦЕПЦИЯ NIAGARA



**E4900**

Серия

Планировка кабины лифта Арочный лифт



## ИНФОРМАЦИЯ

Покрытие : Вода

Аксессуары : Нержавеющая сталь

Потолок : Лазерная резка

Пол : Гранит

[www.archlift.ru](http://www.archlift.ru)



## ИНФОРМАЦИЯ

Покрытие	: Нержавеющая сталь
Аксессуары	: Нержавеющая сталь
Потолок	: Лазерная резка
Пол	: Антибактер. ПВХ
Зеркала	: Половинный размер




## ИНФОРМАЦИЯ

Покрытие	: Нержавеющая сталь
Аксессуары	: Нержавеющая сталь
Потолок	: Лазерная резка
Пол	: Антибактер. ПВХ
Зеркала	: Половинный размер



## ИНФОРМАЦИЯ

Покрытие	: Электростатическое напыление
Аксессуары	: Электростатическое напыление
Потолок	: Лазерная резка
Пол	: Оцинкованная стальная пластина



## ИНФОРМАЦИЯ

Покрытие	: Электростатическое напыление
Аксессуары	: Электростатическое напыление
Потолок	: Точечный светильник
Пол	: Оцинкованная стальная пластина



## ИНФОРМАЦИЯ


Покрытие	: Стекло
Аксессуары	: Нержавеющая сталь
Потолок	: Лазерная резка
Пол	: Гранит



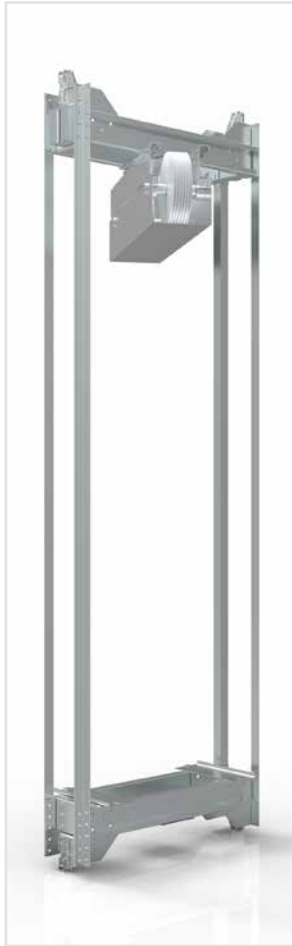
## ИНФОРМАЦИЯ

Покрытие	: Стекло
Аксессуары	: Нержавеющая сталь
Потолок	: Лазерная резка
Пол	: Гранит


# РАЗНОВИДНОСТИ ПОДВЕСКИ




РАМА КАБИНЫ  
1




РАМА КАБИНЫ  
2



РАМА КАБИНЫ  
3



РАМА  
ПРОТИВОВЕСА



РАМА  
ПРОТИВОВЕСА



ШАССИ MR



ШАССИ MRL



ПРОТИВОВЕС MRL



ДЛИННАЯ БУФЕРНАЯ ЧАСТЬ



КОРОТКАЯ БУФЕРНАЯ ЧАСТЬ



КРЕПЛЕНИЕ



## РАЗНОВИДНОСТИ МОТОРОВ



ПРИВОД ALBERTO SASSI




ПРИВОД MONTANARI GIULIO



ПРИВОД EKER-SMART




ПРИВОД БЕЗ ЗУБЧАТОЙ  
ПЕРЕДАЧИ ALBERTO SASSI



ПРИВОД БЕЗ ЗУБЧАТОЙ  
ПЕРЕДАЧИ MONTANARI GIULIO



ПРИВОД EKER-STRONG



ПРИВОД БЕЗ ЗУБЧАТОЙ  
ПЕРЕДАЧИ NAGEL-160



ПРИВОД TOPGEARS-125



ПРИВОД GÜNPAŞ



ПРИВОД БЕЗ ЗУБЧАТОЙ  
ПЕРЕДАЧИ NAGEL-200






ПРИВОД TOPGEARS-160



ПРИВОД GÜNPAŞ

# ЛИФТЫ ДЛЯ ЛЮДЕЙ С ОГРАНИЧЕННЫМИ ВОЗМОЖНОСТЯМИ

*Физические ограничения никогда не являются для нас препятствием*



Лифты для людей с ограниченными возможностями предназначены для людей, которые не могут подняться по лестнице или перешагнуть через ступеньку. Также эти лифты необходимы для того, чтобы помочь людям легко преодолеть эти препятствия.

Благодаря лифтам люди с ограниченными возможностями могут легко подниматься и спускаться посредством платформы или механизма, соединенного с краевой частью. Эти модели лифтов также известны как подъемники для людей с ограниченными возможностями или лестничные подъемники, и они часто устанавливаются в загородных домах, в жилых домах и на рабочих местах. Лифты для людей с ограниченными возможностями могут быть изготовлены в любом цвете и размере в зависимости от состояния здания. Лифты для людей с ограниченными возможностями имеют некоторые особенности, отличающие их от других лифтовых систем; более широким входом, стандартной автоматической дверью, кнопками выбора этажа и контроля кабины ниже стандартного положения и выполнены горизонтально, рельефными буквами и т.д.



2-Х ПАНЕЛЬНАЯ ЦЕНТРАЛЬНАЯ ЭТАЖНАЯ  
ДВЕРЬ ИЗ НЕРЖАВЕЮЩЕЙ СТАЛИ



2-Х ПАНЕЛЬНАЯ ТЕЛЕСКОПИЧЕСКАЯ  
ЭТАЖНАЯ ДВЕРЬ ИЗ НЕРЖАВЕЮЩЕЙ СТАЛИ



2-Х ПАНЕЛЬНАЯ ЦЕНТРАЛЬНАЯ ЭТАЖНАЯ  
ДВЕРЬ ИЗ СТЕКЛА



2-Х ПАНЕЛЬНАЯ ЦЕНТРАЛЬНАЯ ДВЕРЬ ИЗ  
СТЕКЛА С РАМОЙ

## ПАНЕЛЬ УПРАВЛЕНИЯ ЛИФТА ARCODE



### Представление продукта

Панель управления Arcode может использоваться как элемент группового управления до 8 лифтами. Возможна поставка интегрированной панели управления лифтом и инвертора. Изготовлена в соответствии со стандартами EN81-20 и EN81-1 +A3. Может работать с лифтами со скоростью до 4 м/с и до 64 остановок.

### Особенности продукта

- Совместим с синхронными и асинхронными двигателями.
- Совместим с инкрементальным энкодером (5v Ttl & 10-30v Htl) или абсолютным энкодером (Endat & Ssi & Sincos & Biss).
- Предусмотрено раннее открытие двери и выравнивание.
- Поддерживается быстрый запуск и точная остановка.
- Имеется опция эвакуации с помощью системы бесперебойного электроснабжения. (Easy Direction).
- Имеет возможность независимого управления 2 дверьми в соответствии с остановками в лифтах с двойным входом.
- Панель ручного управления Arem может контролироваться из любой точки через соответствующую шину.
- Имеет возможность цифрового анализа шахты лифта.

## ПАНЕЛЬ УПРАВЛЕНИЯ ЛИФТА С ГИДРАВЛИЧЕСКИМ ПРИВОДОМ



### Представление продукта

Панель управления лифта с гидравлическим приводом, полюс, звезда, треугольник, мягкий старт, возможность запуска. Поддерживается групповое управление (до 4 лифтов). Может работать с лифтами со скоростью до 1 м / с и до 10 остановок.

### Особенности продукта

- Изготовлена в соответствии со стандартами EN81-20 и EN81-1 +A3.
- Доступны платы управления ARL 300.
- Имеется опция эвакуации с помощью системы бесперебойного электроснабжения. (Easy Direction).
- Предусмотрено раннее открытие двери и выравнивание.
- Подходит для ручных дверей и всех типов автоматических дверей.
- Управление двойными автоматическими дверями для лифтов с двойным входом.
- Доступны 7-сегментный, серый и двоичный выходы для подключения дисплея.
- Доступны подсветка приборной панели и вентилятор.
- Легко устанавливается с помощью карты последовательного соединения.

# ПАНЕЛЬ УПРАВЛЕНИЯ БЕЗ НЕОБХОДИМОСТИ ОРГАНИЗАЦИИ МЕХАНИЧЕСКОГО ПРИВОДА И МАШИННОГО ПОМЕЩЕНИЯ



## Представление продукта

Панель управления MRL подходит для ручных дверей и всех типов автоматических дверей. Предусмотрено раннее открытие двери и выравнивание. Может работать с лифтами со скоростью до 1,6 м/с и до 24 остановок.

## Особенности продукта

- Изготовлена в соответствии со стандартами EN81-20 и EN81-1 +A3.
- Доступны платы управления ARL 300.
- Поддерживается групповое управление (до 4 лифтов).
- Совместим с синхронными и асинхронными двигателями.
- Имеется опция эвакуации с помощью системы бесперебойного электроснабжения. (Easy Direction).
- Доступны 7-сегментный, серый и двоичный выходы для подключения дисплея.
- Управление двойными автоматическими дверями для лифтов с двойным входом.
- Доступны подсветка приборной панели и вентилятор.
- Легко устанавливается с помощью карты последовательного соединения.
- Доступны варианты инвертора Arkel A-drive, Fuji Frenic-lift, Ziehl-abegg Zetadyn, Aybey.

# ПАНЕЛЬ УПРАВЛЕНИЯ С ПОДДЕРЖКОЙ МАШИННОГО ПОМЕЩЕНИЯ БЕЗ НЕОБХОДИМОСТИ ОРГАНИЗАЦИИ МЕХАНИЧЕСКОГО ПРИВОДА



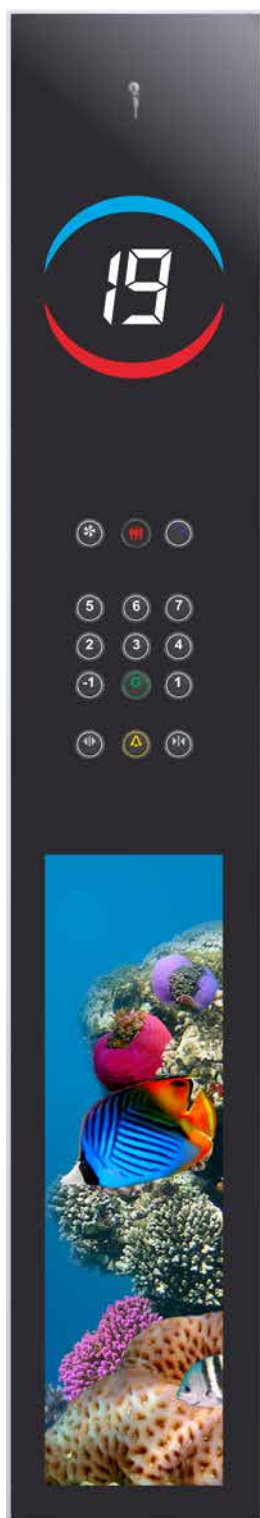
## Представление продукта

Доступна панель управления ARL 300, двойной автоматический контроль дверей для лифтов с двойным входом. Легко устанавливается с помощью карты последовательного соединения. Может работать с лифтами со скоростью до 1,6 м/с и до 24 остановок.

## Особенности продукта

- Изготовлена в соответствии со стандартами EN81-20 и EN81-1 +A3.
- Доступны варианты инвертора Arkel A-drive, Fuji Frenic-lift, Ziehl-abegg Zetadyn, Aybey.
- Подходит для ручных дверей и всех типов автоматических дверей.
- Предусмотрено раннее открытие двери и выравнивание.
- Совместим с синхронными и асинхронными двигателями.
- Поддерживается групповое управление (до 4 лифтов).
- Имеется опция эвакуации с помощью системы бесперебойного электроснабжения. (Easy Direction).
- Доступны 7-сегментный, серый и двоичный выходы для подключения дисплея.
- Доступны подсветка приборной панели и вентилятор


# Разновидности кнопок



GSN2000-D100



PGN1000 SM



GTN2000

LSPN2000  
LCD

LSPN2000



PSXT251



PGT281



PRT281



PST2821



PGI280



PXIA250

# Разновидности кнопок

AV1002



AV1072



AV1082



AV4070



AV3070



9.9  
mm  
**AVOX**

ultra thin surface mounted  
car and landings operator panels




AV2082



AV2072



AV2002



AV7000

# ЗАПАСНЫЕ ЧАСТИ

				
Крюк для троса	Зажимы для направляющих	Кронштейны для направляющих	Направляющие для лифтов	Амортизатор двери
				
Дверной протектор	ТРОСЫ	Кронштейн направляющей лифта	Специальный плоский гибкий кабель	Гидравлический ловитель
				
Прогрессивный ловитель	Прогрессивный ловитель 2	Буфер	Компенсационная балансировочная цепь	Шкив балансировочной цепи



# ЗАПАСНЫЕ ЧАСТИ



Устройство блокировки  
двери



Открытие замка  
этажной двери



Регулятор скорости



Системы кронштейнов  
направляющих для  
лифтов



Смазочное  
устройство



Гибкое подвесное  
устройство



Полиуретановый  
буфер



Пластиковый  
направляющий башмак



Подъемные шкивы



Плоские направляющие  
башмаки



Плоские направляющие  
башмаки




Направляющие башмаки с  
роликами

## Разновидности покрытия из ламината



## РАЗНОВИДНОСТИ ПОКРЫТИЯ ИЗ НЕРЖАВЕЮЩЕЙ СТАЛИ




## РАЗНОВИДНОСТИ ПОКРЫТИЯ ПОЛА




01 - Гранит - Rosa Beta



02 - Гранит - Rosa Minho




03 - Гранит - Rosa Pink



04 - Гранит - Rosa Porino




09 - Гранит - Hisar Yaylak



10 - Мрамор-Emperador Dark



11 - Гранит - Labrador HQ



12 - Мрамор- Star Konfor



09 - Гранит - Star Galaxy



10 - Гранит - Volga Blue




11 - ПВХ



12 - ПВХ


## РАЗНОВИДНОСТИ ОТДЕЛКИ ПОТОЛКА



BT - 101



BT - 102



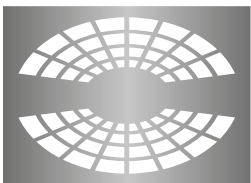
BT - 103



BT - 104



BT - 105



BT - 106




BT - 107




BT - 108




BT - 109




BT - 110




BT - 111



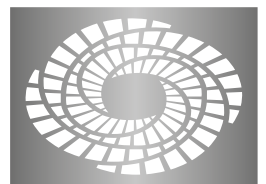
BT - 112




BT - 113




BT - 114




BT - 115



BT - 116




BT - 117




BT - 118




BT - 119



BT - 120



BT - 121




BT - 122



BT - 123




BT - 124



BT - 125

ARCH  
LIFT



📍 г.Москва, г.Зеленоград,  
к1651, офис 207

☎ +7 499 214 13 13

🌐 [www.archlift.ru](http://www.archlift.ru)

✉ [info@archlift.ru](mailto:info@archlift.ru)